



**МИНИСТЕРСТВО
ЦИФРОВОГО РАЗВИТИЯ, СВЯЗИ
И МАССОВЫХ КОММУНИКАЦИЙ
РОССИЙСКОЙ ФЕДЕРАЦИИ
(МИНЦИФРЫ РОССИИ)**

ЗАМЕСТИТЕЛЬ МИНИСТРА

Пресненская наб., д.10, стр.2, Москва, 123112
Справочная: +7 (495) 771-8000

По списку

04.05.2023 № ГБ-ПЗ0-070-32865

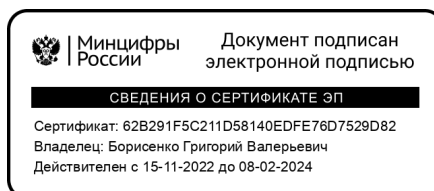
На № _____ от _____

О прогнозных значениях показателя
«Цифровая зрелость» на 2023-2025 годы

Для использования в работе Минцифры России направляет прогнозные значения показателя «Цифровая зрелость» органов государственной власти субъектов Российской Федерации, органов местного самоуправления и организаций в сфере здравоохранения, образования, городского хозяйства и строительства, общественного транспорта, подразумевающая использование ими отечественных информационно-технологических решений» на 2023-2025 годы в разрезе субъектов Российской Федерации, утвержденные резолюцией Заместителя Председателя Правительства Российской Федерации Д. Н. Чернышенко от 24 апреля 2023 г. № ДЧ-П16-5824 (далее – прогнозные значения).

Дополнительно сообщаем о планируемой синхронизации указанных прогнозных значений с приказом Минцифры России от 17 октября 2022 г. № 782 «О внесении изменений в приказ Министерства цифрового развития, связи и массовых коммуникаций Российской Федерации от 18.11.2020 № 601 «Об утверждении методик расчета прогнозных значений целевых показателей национальной цели развития Российской Федерации «Цифровая трансформация».

Приложение: на 13 л. в 1 экз.



Г.В. Борисенко

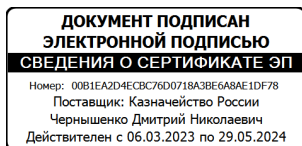
Куйкин А.В.
a.kuykin@digital.gov.ru

**ЗАМЕСТИТЕЛЬ
ПРЕДСЕДАТЕЛЯ ПРАВИТЕЛЬСТВА
РОССИЙСКОЙ ФЕДЕРАЦИИ**

МОСКВА

Минцифры России (М.И.Шадаеву)
Минэкономразвития России (М.Г.Решетникову)

Согласен.



Д.Чернышенко

24 апреля 2023 г.

ДЧ-П16-5824

РАЗОСЛАТЬ

Какие документы или копии (номер, дата, кол-во листов)
Исх. 3-П16-15703 от 17.04.2023 на 12 л.

Кому (наименование учреждения, организации)
С-ту Чернышенко Д.Н., Минцифры России, Минэкономразвития России,
Сидоренко В.В., Дербеневу Е.А.

Оригинал - Департаменту регионального развития Правительства
Российской Федерации

Отв. исполнитель



Архипова А.О.

Телефон - 985-42-96

Заместителю Председателя Правительства
Российской Федерации
Д.Н.Чернышенко

Уважаемый Дмитрий Николаевич!

Во исполнение подпункта "а" пункта 5 Указа Президента Российской Федерации от 4 февраля 2021 г. № 68 "Об оценке эффективности деятельности высших должностных лиц субъектов Российской Федерации и деятельности исполнительных органов субъектов Российской Федерации" (далее – оценка эффективности ВДЛ), а также в целях исполнения поручений Правительства Российской Федерации от 2 февраля 2023 г. № МХ-П16-1371 (пункты 5 и 6) и от 13 февраля 2023 г. № МХ-П16-1924 об актуализации планируемых значений показателей оценки эффективности ВДЛ Минцифры России направлены на согласование планируемые на 2023-2025 годы значения показателя "Цифровая зрелость" (далее - показатель) для всех субъектов Российской Федерации, в том числе для Донецкой Народной Республики, Луганской Народной Республики, Запорожской и Херсонской областей.


Планируемые значения показателя согласованы комиссией Государственного Совета Российской Федерации по направлению "Коммуникации, связь, цифровая экономика".

С учетом изложенного Департаментом регионального развития Правительства Российской Федерации предлагается согласовать представленные значения показателя.

Проект Вашей резолюции прилагается.
На Ваше решение.

Приложение: на 11 л.

Директор
Департамента регионального развития
Правительства Российской Федерации



С.Иванова

№ 3-П16-15703

"17" апреля 2023 г.

Архипова А.О. (тел. 985-42-96)





**МИНИСТЕРСТВО
ЦИФРОВОГО РАЗВИТИЯ, СВЯЗИ
И МАССОВЫХ КОММУНИКАЦИЙ
РОССИЙСКОЙ ФЕДЕРАЦИИ
(МИНЦИФРЫ РОССИИ)**

ЗАМЕСТИТЕЛЬ МИНИСТРА

Пресненская наб., д.10, стр.2, Москва, 123112
Справочная: +7 (495) 771-8000

Заместителю
Председателя Правительства
Российской Федерации
Д.Н. Чернышенко

04.04.2023 № ГБ-П30-074-23789

На № _____ от _____

О прогнозных значениях на 2023 – 2025 года

В соответствии с пунктами 5 и 6 перечня поручений Заместителя Председателя Правительства Российской Федерации М.Ш. Хуснуллина от 2 февраля 2023 г. № МХ-П16-1371, а также поручением от 13 февраля 2023 г. № МХ-П16-1924 Минцифры России направляет на согласование планируемые на 2023 – 2025 года значения показателя «Цифровая зрелость» органов государственной власти субъектов Российской Федерации, органов местного самоуправления и организаций в сфере здравоохранения, образования, городского хозяйства и строительства, общественногo транспорта, подразумевающая использование ими отечественных информационно-технологических решений» на уровне субъектов Российской Федерации, в том числе для Донецкой Народной Республики, Луганской Народной Республики, Запорожской и Херсонской областей (далее – прогнозные значения).


Прогнозные значения согласованы комиссией Государственного Совета Российской Федерации по направлению «Коммуникации, связь, цифровая экономика» письмом Министерства государственного управления, информационных технологий и связи Московской области от 28 марта 2023 г. № 11-2323/Исх.

Дополнительно сообщаем, что прогнозные значения направлены в Минэкономразвития России с копией в Аппарат Правительства Российской Федерации письмом Минцифры России от 30 марта 2023 г. № ГБ-П30-070-22349.

На Ваше решение.

Приложение: на 10 л. в 1 экз.

Исп.: А.В. Куйкин
7 495 771 81 00 (доб. 48354)



Г.В. Борисенко

Прогнозные значения показателя «Цифровая зрелость» органов государственной власти субъектов Российской Федерации, органов местного самоуправления и организаций в сфере здравоохранения, образования, городского хозяйства и строительства, общественного транспорта, подразумевающая использование ими отечественных информационно-технологических решений»

Субъект Российской Федерации	Прогнозные значения						
	1 квартал 2023	2 квартал 2023	3 квартал 2023	4 квартал 2023	2023	2024	2025
1 Алтайский край	62,9%	63,3%	63,6%	64,0%	64,0%	67,8%	72,4%
2 Амурская область	61,6%	63,2%	64,8%	66,4%	66,4%	70,8%	75,4%
3 Архангельская область	71,9%	71,9%	71,9%	71,9%	71,9%	74,4%	77,9%
4 Астраханская область	48,5%	50,2%	51,9%	53,6%	53,6%	60,0%	65,9%
5 Белгородская область	89,7%	89,7%	89,7%	89,7%	89,7%	88,8%	90,0%
6 Брянская область	64,9%	64,9%	64,9%	64,9%	64,9%	68,4%	72,9%
7 Владимирская область	55,9%	57,5%	59,1%	60,6%	60,6%	65,9%	71,0%
8 Волгоградская область	69,8%	69,9%	69,9%	70,0%	70,0%	73,5%	77,5%
9 Вологодская область	59,2%	61,9%	64,7%	67,4%	67,4%	71,9%	76,3%
10 Воронежская область	73,4%	73,4%	73,4%	73,4%	73,4%	76,2%	79,4%
11 Еврейская автономная область	55,3%	57,2%	59,2%	61,1%	61,1%	67,0%	72,3%
12 Забайкальский край	48,0%	50,8%	53,5%	56,3%	56,3%	62,5%	68,7%
13 Ивановская область	63,5%	64,4%	65,4%	66,4%	66,4%	70,5%	74,8%
14 Иркутская область	68,8%	69,9%	70,9%	72,0%	72,0%	75,2%	79,0%
15 Кабардино-Балкарская Республика	57,1%	57,4%	57,7%	58,0%	58,0%	62,4%	67,8%
16 Калининградская область	67,0%	67,7%	68,4%	69,1%	69,1%	73,3%	77,0%
17 Калужская область	76,9%	77,1%	77,4%	77,6%	77,6%	79,7%	82,8%
18 Камчатский край	68,2%	69,1%	69,9%	70,7%	70,7%	74,4%	78,0%
19 Карачаево-Черкесская Республика	75,3%	75,3%	75,3%	75,3%	75,3%	77,5%	80,6%
20 Кемеровская область	76,4%	76,4%	76,4%	76,4%	76,4%	78,9%	81,7%
21 Кировская область	74,4%	74,4%	74,4%	74,4%	74,4%	76,8%	79,8%
22 Костромская область	63,1%	64,3%	65,5%	66,7%	66,7%	71,3%	75,6%
23 Краснодарский край	71,2%	71,7%	72,2%	72,7%	72,7%	75,8%	79,2%
24 Красноярский край	69,8%	70,5%	71,2%	71,9%	71,9%	75,2%	78,6%
25 Курганская область	72,4%	72,4%	72,4%	72,4%	72,4%	75,1%	78,6%
26 Курская область	72,4%	73,0%	73,6%	74,2%	74,2%	76,7%	80,2%
27 Ленинградская область	67,2%	68,0%	68,8%	69,6%	69,6%	72,4%	76,3%
28 Липецкая область	82,0%	82,0%	82,0%	82,0%	82,0%	83,0%	85,3%
29 Магаданская область	65,9%	66,6%	67,2%	67,9%	67,9%	71,9%	75,9%
30 Москва	91,3%	91,3%	91,3%	91,3%	91,3%	90,3%	91,3%
31 Московская область	83,3%	83,3%	83,3%	83,3%	83,3%	83,7%	85,7%
32 Мурманская область	67,0%	67,9%	68,7%	69,6%	69,6%	73,5%	77,2%
33 Ненецкий автономный округ	68,7%	69,9%	71,1%	72,3%	72,3%	74,8%	78,3%
34 Нижегородская область	70,0%	70,9%	71,9%	72,8%	72,8%	76,0%	79,7%
35 Новгородская область	68,4%	69,2%	69,9%	70,6%	70,6%	73,9%	78,0%
36 Новосибирская область	75,8%	76,0%	76,3%	76,6%	76,6%	79,6%	82,5%
37 Омская область	66,7%	66,8%	66,8%	66,9%	66,9%	70,1%	74,5%
38 Оренбургская область	63,4%	64,9%	66,3%	67,7%	67,7%	72,2%	76,8%
39 Орловская область	67,3%	68,1%	68,9%	69,7%	69,7%	73,9%	77,8%
40 Пензенская область	68,7%	68,7%	68,7%	68,7%	68,7%	72,1%	76,0%
41 Пермский край	79,1%	79,1%	79,1%	79,1%	79,1%	80,6%	83,2%
42 Приморский край	73,3%	73,5%	73,6%	73,7%	73,7%	76,5%	79,8%
43 Псковская область	65,5%	65,9%	66,4%	66,9%	66,9%	70,9%	75,1%
44 Республика Адыгея	60,1%	61,0%	62,0%	62,9%	62,9%	67,6%	72,3%
45 Республика Алтай	67,1%	68,2%	69,4%	70,5%	70,5%	74,6%	78,5%
46 Республика Башкортостан	74,0%	74,1%	74,2%	74,2%	74,2%	76,5%	79,7%
47 Республика Бурятия	65,5%	66,3%	67,1%	67,9%	67,9%	72,1%	76,1%
48 Республика Дагестан	57,0%	57,7%	58,4%	59,1%	59,1%	63,7%	68,9%
49 Республика Ингушетия	47,7%	48,6%	49,5%	50,5%	50,5%	56,0%	62,9%
50 Республика Калмыкия	48,3%	50,7%	53,2%	55,7%	55,7%	62,3%	68,3%
51 Республика Карелия	64,5%	65,8%	67,1%	68,4%	68,4%	72,2%	76,4%
52 Республика Коми	65,0%	66,7%	68,4%	70,1%	70,1%	74,6%	78,6%
53 Республика Крым	68,8%	69,1%	69,4%	69,7%	69,7%	72,8%	76,7%
54 Республика Марий Эл	63,6%	64,1%	64,7%	65,2%	65,2%	69,2%	73,7%
55 Республика Мордовия	72,3%	72,5%	72,7%	72,9%	72,9%	75,6%	79,3%
56 Республика Саха (Якутия)	79,9%	79,9%	79,9%	79,9%	79,9%	80,8%	83,3%
57 Республика Северная Осетия — Алания	50,4%	51,9%	53,4%	54,9%	54,9%	60,5%	66,3%
58 Республика Татарстан	87,5%	87,5%	87,5%	87,5%	87,5%	87,3%	88,8%
59 Республика Тыва	52,0%	54,5%	57,1%	59,6%	59,6%	65,3%	70,6%
60 Республика Хакасия	62,1%	62,8%	63,5%	64,2%	64,2%	68,4%	72,9%
61 Ростовская область	79,0%	79,0%	79,0%	79,0%	79,0%	80,6%	83,3%
62 Рязанская область	64,8%	67,1%	69,3%	71,9%	71,9%	75,4%	79,3%
63 Самарская область	75,3%	75,3%	75,3%	75,3%	75,3%	77,1%	80,2%
64 Санкт-Петербург	84,4%	84,4%	84,4%	84,4%	84,4%	85,4%	87,1%
65 Саратовская область	60,2%	61,4%	62,7%	64,0%	64,0%	68,4%	72,9%
66 Сахалинская область	79,9%	79,9%	79,9%	79,9%	79,9%	80,7%	83,2%
67 Свердловская область	65,1%	65,8%	66,4%	67,0%	67,0%	70,9%	75,1%
68 Севастополь	75,7%	75,7%	75,7%	75,7%	75,7%	78,1%	81,1%
69 Смоленская область	64,3%	65,3%	66,2%	67,1%	67,1%	70,7%	75,1%
70 Ставропольский край	63,3%	63,6%	64,0%	64,4%	64,4%	68,3%	72,9%
71 Тамбовская область	65,8%	65,8%	65,8%	65,8%	65,8%	69,8%	74,1%
72 Тверская область	65,7%	67,2%	68,7%	70,2%	70,2%	74,0%	78,4%
73 Томская область	74,6%	74,6%	74,6%	74,6%	74,6%	76,7%	80,0%
74 Тульская область	82,3%	82,3%	82,3%	82,3%	82,3%	83,3%	85,5%
75 Тюменская область	76,0%	76,0%	76,0%	76,0%	76,0%	77,5%	80,5%
76 Удмуртская Республика	67,0%	67,5%	68,1%	68,6%	68,6%	71,8%	76,2%
77 Ульяновская область	66,8%	67,6%	68,3%	69,1%	69,1%	72,5%	76,5%
78 Хабаровский край	68,1%	68,6%	69,1%	69,6%	69,6%	73,6%	78,0%
79 Ханты-Мансийский автономный округ — Югра	86,5%	86,5%	86,5%	86,5%	86,5%	87,1%	88,7%
80 Челябинская область	77,8%	77,8%	77,8%	77,8%	77,8%	79,8%	82,6%
81 Чеченская Республика	59,3%	60,4%	61,4%	62,4%	62,4%	67,0%	72,0%
82 Чувашская Республика — Чувашия	71,8%	71,8%	71,8%	71,8%	71,8%	74,3%	77,9%
83 Чукотский автономный округ	57,5%	58,3%	59,1%	60,0%	60,0%	64,3%	69,3%
84 Ямало-Ненецкий автономный округ	83,1%	83,1%	83,1%	83,1%	83,1%	83,5%	85,7%
85 Ярославская область	64,9%	66,7%	68,5%	70,2%	70,2%	74,3%	78,2%

Прогнозные значения показателя «Цифровая зрелость» органов государственной власти субъектов Российской Федерации, органов местного самоуправления и организаций в сфере здравоохранения, образования, городского хозяйства и строительства, общественного транспорта, подразумевающая использование ими отечественных информационно-технологических решений» для новых субъектов Российской Федерации

Субъект Российской Федерации	Прогнозные значения		
	2023	2024	2025
1 Донецкая Народная Республика	4,7%	11,0%	22,0%
2 Запорожская область	4,7%	11,0%	22,0%
3 Луганская Народная Республика	4,7%	11,0%	22,0%
4 Херсонская область	4,7%	11,0%	22,0%



**МИНИСТЕРСТВО
ЦИФРОВОГО РАЗВИТИЯ, СВЯЗИ
И МАССОВЫХ КОММУНИКАЦИЙ
РОССИЙСКОЙ ФЕДЕРАЦИИ
(МИНЦИФРЫ РОССИИ)**

ЗАМЕСТИТЕЛЬ МИНИСТРА

Пресненская наб., д.10, стр.2, Москва, 123112
Справочная: +7 (495) 771-8000

Министерство
экономического развития
Российской Федерации

Копия:
Аппарат Правительства
Российской Федерации

30.03.2023 № ГБ-П30-070-22349

На № _____ от _____


О прогнозных значениях на 2023 – 2025 года

В соответствии с пунктами 5 и 6 перечня поручений Заместителя Председателя Правительства Российской Федерации М.Ш. Хуснуллина от 2 февраля 2023 г. № МХ-П16-1371, а также поручением от 13 февраля 2023 г. № МХ-П16-1924 Минцифры России направляет планируемые на 2023 – 2025 года значения показателя «Цифровая зрелость» органов государственной власти субъектов Российской Федерации, органов местного самоуправления и организаций в сфере здравоохранения, образования, городского хозяйства и строительства, общественного транспорта, подразумевающая использование ими отечественных информационно-технологических решений» на уровне субъектов Российской Федерации, в том числе для Донецкой Народной Республики, Луганской Народной Республики, Запорожской и Херсонской областей (далее – прогнозные значения).

Прогнозные значения согласованы комиссией Государственного Совета Российской Федерации по направлению «Коммуникации, связь, цифровая экономика» письмом Министерства государственного управления, информационных технологий и связи Московской области от 28 марта 2023 г. № 11-2323/Исх.

Приложение: на 8 л. в 1 экз.

Г.В. Борисенко



Исп.: А.В. Куйкин
7 495 771 81 00 (доб. 48354)

Прогнозные значения показателя «Цифровая зрелость» органов государственной власти субъектов Российской Федерации, органов местного самоуправления и организаций в сфере здравоохранения, образования, городского хозяйства и строительства, общественного транспорта, подразумевающая использование ими отечественных информационно-технологических решений»

Субъект Российской Федерации	Прогнозные значения						
	1 квартал 2023	2 квартал 2023	3 квартал 2023	4 квартал 2023	2023	2024	2025
1 Алтайский край	62,9%	63,3%	63,6%	64,0%	64,0%	67,8%	72,4%
2 Амурская область	61,6%	63,2%	64,8%	66,4%	66,4%	70,8%	75,4%
3 Архангельская область	71,9%	71,9%	71,9%	71,9%	71,9%	74,4%	77,9%
4 Астраханская область	48,5%	50,2%	51,9%	53,6%	53,6%	60,0%	65,9%
5 Белгородская область	89,7%	89,7%	89,7%	89,7%	89,7%	88,8%	90,0%
6 Брянская область	64,9%	64,9%	64,9%	64,9%	64,9%	68,4%	72,9%
7 Владимирская область	55,9%	57,5%	59,1%	60,6%	60,6%	65,9%	71,0%
8 Волгоградская область	69,8%	69,9%	69,9%	70,0%	70,0%	73,5%	77,5%
9 Вологодская область	59,2%	61,9%	64,7%	67,4%	67,4%	71,9%	76,3%
10 Воронежская область	73,4%	73,4%	73,4%	73,4%	73,4%	76,2%	79,4%
11 Еврейская автономная область	55,3%	57,2%	59,2%	61,1%	61,1%	67,0%	72,3%
12 Забайкальский край	48,0%	50,8%	53,5%	56,3%	56,3%	62,5%	68,7%
13 Ивановская область	63,5%	64,4%	65,4%	66,4%	66,4%	70,5%	74,8%
14 Иркутская область	68,8%	69,9%	70,9%	72,0%	72,0%	75,2%	79,0%
15 Кабардино-Балкарская Республика	57,1%	57,4%	57,7%	58,0%	58,0%	62,4%	67,8%
16 Калининградская область	67,0%	67,7%	68,4%	69,1%	69,1%	73,3%	77,0%
17 Калужская область	76,9%	77,1%	77,4%	77,6%	77,6%	79,7%	82,8%
18 Камчатский край	68,2%	69,1%	69,9%	70,7%	70,7%	74,4%	78,0%
19 Карачаево-Черкесская Республика	75,3%	75,3%	75,3%	75,3%	75,3%	77,5%	80,6%
20 Кемеровская область	76,4%	76,4%	76,4%	76,4%	76,4%	78,9%	81,7%
21 Кировская область	74,4%	74,4%	74,4%	74,4%	74,4%	76,8%	79,8%
22 Костромская область	63,1%	64,3%	65,5%	66,7%	66,7%	71,3%	75,6%
23 Краснодарский край	71,2%	71,7%	72,2%	72,7%	72,7%	75,8%	79,2%
24 Красноярский край	69,8%	70,5%	71,2%	71,9%	71,9%	75,2%	78,6%
25 Курганская область	72,4%	72,4%	72,4%	72,4%	72,4%	75,1%	78,6%
26 Курская область	72,4%	73,0%	73,6%	74,2%	74,2%	76,7%	80,2%
27 Ленинградская область	67,2%	68,0%	68,8%	69,6%	69,6%	72,4%	76,3%
28 Липецкая область	82,0%	82,0%	82,0%	82,0%	82,0%	83,0%	85,3%
29 Магаданская область	65,9%	66,6%	67,2%	67,9%	67,9%	71,9%	75,9%
30 Москва	91,3%	91,3%	91,3%	91,3%	91,3%	90,3%	91,3%
31 Московская область	83,3%	83,3%	83,3%	83,3%	83,3%	83,7%	85,7%
32 Мурманская область	67,0%	67,9%	68,7%	69,6%	69,6%	73,5%	77,2%
33 Ненецкий автономный округ	68,7%	69,9%	71,1%	72,3%	72,3%	74,8%	78,3%
34 Нижегородская область	70,0%	70,9%	71,9%	72,8%	72,8%	76,0%	79,7%
35 Новгородская область	68,4%	69,2%	69,9%	70,6%	70,6%	73,9%	78,0%
36 Новосибирская область	75,8%	76,0%	76,3%	76,6%	76,6%	79,6%	82,5%
37 Омская область	66,7%	66,8%	66,8%	66,9%	66,9%	70,1%	74,5%
38 Оренбургская область	63,4%	64,9%	66,3%	67,7%	67,7%	72,2%	76,8%
39 Орловская область	67,3%	68,1%	68,9%	69,7%	69,7%	73,9%	77,8%
40 Пензенская область	68,7%	68,7%	68,7%	68,7%	68,7%	72,1%	76,0%
41 Пермский край	79,1%	79,1%	79,1%	79,1%	79,1%	80,6%	83,2%
42 Приморский край	73,3%	73,5%	73,6%	73,7%	73,7%	76,5%	79,8%
43 Псковская область	65,5%	65,9%	66,4%	66,9%	66,9%	70,9%	75,1%
44 Республика Адыгея	60,1%	61,0%	62,0%	62,9%	62,9%	67,6%	72,3%
45 Республика Алтай	67,1%	68,2%	69,4%	70,5%	70,5%	74,6%	78,5%
46 Республика Башкортостан	74,0%	74,1%	74,2%	74,2%	74,2%	76,5%	79,7%
47 Республика Бурятия	65,5%	66,3%	67,1%	67,9%	67,9%	72,1%	76,1%
48 Республика Дагестан	57,0%	57,7%	58,4%	59,1%	59,1%	63,7%	68,9%
49 Республика Ингушетия	47,7%	48,6%	49,5%	50,5%	50,5%	56,0%	62,9%
50 Республика Калмыкия	48,3%	50,7%	53,2%	55,7%	55,7%	62,3%	68,3%
51 Республика Карелия	64,5%	65,8%	67,1%	68,4%	68,4%	72,2%	76,4%
52 Республика Коми	65,0%	66,7%	68,4%	70,1%	70,1%	74,6%	78,6%
53 Республика Крым	68,8%	69,1%	69,4%	69,7%	69,7%	72,8%	76,7%
54 Республика Марий Эл	63,6%	64,1%	64,7%	65,2%	65,2%	69,2%	73,7%
55 Республика Мордовия	72,3%	72,5%	72,7%	72,9%	72,9%	75,6%	79,3%
56 Республика Саха (Якутия)	79,9%	79,9%	79,9%	79,9%	79,9%	80,8%	83,3%
57 Республика Северная Осетия — Алания	50,4%	51,9%	53,4%	54,9%	54,9%	60,5%	66,3%
58 Республика Татарстан	87,5%	87,5%	87,5%	87,5%	87,5%	87,3%	88,8%
59 Республика Тыва	52,0%	54,5%	57,1%	59,6%	59,6%	65,3%	70,6%
60 Республика Хакасия	62,1%	62,8%	63,5%	64,2%	64,2%	68,4%	72,9%
61 Ростовская область	79,0%	79,0%	79,0%	79,0%	79,0%	80,6%	83,3%
62 Рязанская область	64,8%	67,1%	69,5%	71,9%	71,9%	75,4%	79,3%
63 Самарская область	75,3%	75,3%	75,3%	75,3%	75,3%	77,1%	80,2%
64 Санкт-Петербург	84,4%	84,4%	84,4%	84,4%	84,4%	85,4%	87,1%
65 Саратовская область	60,2%	61,4%	62,7%	64,0%	64,0%	68,4%	72,9%
66 Сахалинская область	79,9%	79,9%	79,9%	79,9%	79,9%	80,7%	83,2%
67 Свердловская область	65,1%	65,8%	66,4%	67,0%	67,0%	70,9%	75,1%
68 Севастополь	75,7%	75,7%	75,7%	75,7%	75,7%	78,1%	81,1%
69 Смоленская область	64,3%	65,3%	66,2%	67,1%	67,1%	70,7%	75,1%
70 Ставропольский край	63,3%	63,6%	64,0%	64,4%	64,4%	68,3%	72,9%
71 Тамбовская область	65,8%	65,8%	65,8%	65,8%	65,8%	69,8%	74,1%
72 Тверская область	65,7%	67,2%	68,7%	70,2%	70,2%	74,0%	78,4%
73 Томская область	74,6%	74,6%	74,6%	74,6%	74,6%	76,7%	80,0%
74 Тульская область	82,3%	82,3%	82,3%	82,3%	82,3%	83,3%	85,5%
75 Тюменская область	76,0%	76,0%	76,0%	76,0%	76,0%	77,5%	80,5%
76 Удмуртская Республика	67,0%	67,5%	68,1%	68,6%	68,6%	71,8%	76,2%
77 Ульяновская область	66,8%	67,6%	68,3%	69,1%	69,1%	72,5%	76,5%
78 Хабаровский край	68,1%	68,6%	69,1%	69,6%	69,6%	73,6%	78,0%
79 Ханты-Мансийский автономный округ — Югра	86,5%	86,5%	86,5%	86,5%	86,5%	87,1%	88,7%
80 Челябинская область	77,8%	77,8%	77,8%	77,8%	77,8%	79,8%	82,6%
81 Чеченская Республика	59,3%	60,4%	61,4%	62,4%	62,4%	67,0%	72,0%
82 Чувашская Республика — Чувашия	71,8%	71,8%	71,8%	71,8%	71,8%	74,3%	77,9%
83 Чукотский автономный округ	57,5%	58,3%	59,1%	60,0%	60,0%	64,3%	69,3%
84 Ямало-Ненецкий автономный округ	83,1%	83,1%	83,1%	83,1%	83,1%	83,5%	85,7%
85 Ярославская область	64,9%	66,7%	68,5%	70,2%	70,2%	74,3%	78,2%

Прогнозные значения показателя «Цифровая зрелость» органов государственной власти субъектов Российской Федерации, органов местного самоуправления и организаций в сфере здравоохранения, образования, городского хозяйства и строительства, общественного транспорта, подразумевающая использование ими отечественных информационно-технологических решений» для новых субъектов Российской Федерации

Субъект Российской Федерации	Прогнозные значения		
	2023	2024	2025
1 Донецкая Народная Республика	4,7%	11,0%	22,0%
2 Запорожская область	4,7%	11,0%	22,0%
3 Луганская Народная Республика	4,7%	11,0%	22,0%
4 Херсонская область	4,7%	11,0%	22,0%



**МИНИСТР
ГОСУДАРСТВЕННОГО УПРАВЛЕНИЯ,
ИНФОРМАЦИОННЫХ ТЕХНОЛОГИЙ И СВЯЗИ
МОСКОВСКОЙ ОБЛАСТИ**

бульвар Строителей, д. 1, г. Красногорск,
Московская область, 143407

телефон: +7 (498) 602-83-23
факс: +7 (498) 602-02-40
электронная почта: mits@mosreg.ru

28.03.2023

11-2323/Исх

Заместителю Министра цифрового
развития, связи и массовых
коммуникаций Российской Федерации

Г.В. Борисенко

Уважаемый Григорий Валерьевич!

По поручению председателя комиссии Государственного Совета Российской Федерации по направлению «Коммуникации, связь, цифровая экономика» (далее – Комиссия) Губернатора Московской области А.Ю. Воробьева в соответствии с Вашим письмом от 15.03.2023 № ГБ-П19-171-17661 о направлении на согласование планируемых (прогнозных) значений показателей на 2023-2025 годы в рамках исполнения поручений Заместителя Председателя Правительства Российской Федерации М.Ш. Хуснуллина (пункты 5 и 6 перечня поручений от 02.02.2023 № МХ-П-16-1371 и поручение от 13.02.2023 № МХ-П-16-1924) сообщаем следующее.

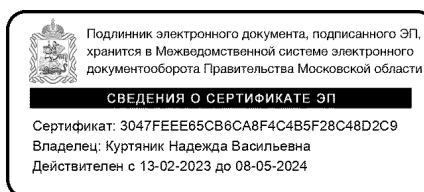
По результатам рассмотрения актуализированных на 2023-2025 годы планируемых (прогнозных) значений показателя «Цифровая зрелость» органов государственной власти субъектов Российской Федерации, органов местного самоуправления и организаций в сфере здравоохранения, образования, городского хозяйства и строительства, общественного транспорта, подразумевающая использование ими отечественных информационно-технологических решений» на уровне субъектов Российской Федерации сообщаем о согласовании представленных значений, в том числе для Донецкой Народной Республики, Луганской Народной Республики, Запорожской и Херсонской областей.

Одновременно Комиссией рассмотрены предложения по использованию показателя по доле покрытия территорий Донецкой Народной Республики, Луганской Народной Республики, Запорожской и Херсонской областей (далее – новые субъекты Российской Федерации) подвижной радиотелефонной связью в целях оценки эффективности деятельности высших должностных лиц новых субъектов Российской Федерации ввиду отсутствия достаточных данных для формирования прогноза по показателю «Оказание универсальных услуг связи», предусмотренного подпунктом «б» пункта 6 перечня поручений Президента Российской Федерации от 16.11.2022 № Пр-2180 по итогам совещания 3 ноября 2022 года.

Полагаем, что для оценки эффективности работы по предоставлению качественной связи на территориях новых субъектов Российской Федерации недостаточно использовать один показатель (доля покрытия территорий подвижной радиотелефонной связью). Эффективность деятельности высших должностных лиц новых субъектов Российской Федерации и руководителей федеральных органов исполнительной власти (Минцифры России) целесообразно оценивать исходя из удовлетворенности населения качеством мобильной связи и интернета, обеспечения подключения к интернету социальных и критически важных объектов, предоставления населению возможности просмотра российского цифрового телевидения, а также удовлетворенности населения качеством телевизионного сигнала.

Ввиду изложенного вышеуказанные предложения Минцифры России не могут быть поддержаны Комиссией.

Ответственный секретарь комиссии
Государственного Совета
Российской Федерации по направлению
«Коммуникации, связь, цифровая экономика»



Н.В. Куртяник



**МИНИСТЕРСТВО
ЦИФРОВОГО РАЗВИТИЯ, СВЯЗИ
И МАССОВЫХ КОММУНИКАЦИЙ
РОССИЙСКОЙ ФЕДЕРАЦИИ
(МИНЦИФРЫ РОССИИ)**

ЗАМЕСТИТЕЛЬ МИНИСТРА

Пресненская наб., д.10, стр.2, Москва, 123112
Справочная: +7 (495) 771-8000

15.03.2023 № ГБ-П19-171-17661

На № _____ от _____

Комиссия
Государственного Совета
Российской Федерации
по направлению «Коммуникации,
связь, цифровая экономика»

О направлении на согласование прогнозных значений на 2023 – 2025 года

В соответствии с пунктами 5 и 6 поручения Заместителя Председателя Правительства Российской Федерации М.Ш. Хуснулина от 2 февраля 2023 г. № МХ-П16-1371, а также поручением от 13 февраля 2023 г. № МХ-П16-1924 (далее – Поручения) Минцифры России направляет на согласование планируемые на 2023 – 2025 года значения показателя «Цифровая зрелость» органов государственной власти субъектов Российской Федерации, органов местного самоуправления и организаций в сфере здравоохранения, образования, городского хозяйства и строительства, общественного транспорта, подразумевающая использование ими отечественных информационно-технологических решений» на уровне субъектов Российской Федерации, в том числе для Донецкой Народной Республики, Луганской Народной Республики, Запорожской и Херсонской областей.

В части показателя «Оказание универсальных услуг связи», предусмотренного подпунктом «б» пункта 6 перечня поручений Президента Российской Федерации по итогам совещания 3 ноября 2022 г. от 16 ноября 2022 г. № Пр-2180, сообщаем, что в настоящее время в Минцифры России отсутствуют данные по численности населения Донецкой Народной Республики, Луганской Народной Республики, Запорожской и Херсонской областей (далее – новые субъекты Российской Федерации) в разбивке по населенным пунктам, в связи с чем отсутствует возможность произвести оценку обеспеченности населенных пунктов с численностью населения от 100 до 500 человек услугами высокоскоростной мобильной связи и, как следствие, сформировать прогноз по развитию.


В связи с изложенным в целях оценки эффективности деятельности высших должностных лиц новых субъектов Российской Федерации Минцифры России

предлагает использовать показатель по доле покрытия территорий новых субъектов Российской Федерации подвижной радиотелефонной связью.

В связи с изложенным во исполнение Поручений, а также в соответствии с письмом Первого заместителя Руководителя Аппарат Правительства Российской Федерации В.В. Сидоренко от 1 марта 2023 года о необходимости согласования методик расчета дополнительных показателей, указанных в подпункте «б» пункта 6 поручения № Пр-2180, с профильными комиссиями Государственного Совета Российской Федерации Минцифры России направляет методику расчета и плановые значения на 2023-2025 гг. показателя «Доля покрытия территории новых субъектов Российской Федерации услугами подвижной радиотелефонной связи».

Приложение: на 3 л. в 1 экз.

Г.В. Борисенко



Прогнозные значения показателя «Цифровая зрелость» органов государственной власти субъектов Российской Федерации, органов местного самоуправления и организаций в сфере здравоохранения, образования, городского хозяйства и строительства, общественного транспорта, подразумевающая использование ими отечественных информационно-технологических решений»

Субъект Российской Федерации	Прогнозные значения						
	1 квартал 2023	2 квартал 2023	3 квартал 2023	4 квартал 2023	2023	2024	2025
Алтайский край	62,9%	63,3%	63,6%	64,0%	64,0%	67,8%	72,4%
Амурская область	61,6%	63,2%	64,8%	66,4%	66,4%	70,8%	75,4%
Архангельская область	71,9%	71,9%	71,9%	71,9%	71,9%	74,4%	77,9%
Астраханская область	48,5%	50,2%	51,9%	53,6%	53,6%	60,0%	65,9%
Белгородская область	89,7%	89,7%	89,7%	89,7%	89,7%	88,8%	90,0%
Брянская область	64,9%	64,9%	64,9%	64,9%	64,9%	68,4%	72,9%
Владимирская область	55,9%	57,5%	59,1%	60,6%	60,6%	65,9%	71,0%
Волгоградская область	69,8%	69,9%	69,9%	70,0%	70,0%	73,5%	77,5%
Вологодская область	59,2%	61,9%	64,7%	67,4%	67,4%	71,9%	76,3%
Воронежская область	73,4%	73,4%	73,4%	73,4%	73,4%	76,2%	79,4%
Еврейская автономная область	55,3%	57,2%	59,2%	61,1%	61,1%	67,0%	72,3%
Забайкальский край	48,0%	50,8%	53,5%	56,3%	56,3%	62,5%	68,7%
Ивановская область	63,5%	64,4%	65,4%	66,4%	66,4%	70,5%	74,8%
Иркутская область	68,8%	69,9%	70,9%	72,0%	72,0%	75,2%	79,0%
Кабардино-Балкарская Республика	57,1%	57,4%	57,7%	58,0%	58,0%	62,4%	67,8%
Калининградская область	67,0%	67,7%	68,4%	69,1%	69,1%	73,3%	77,0%
Калужская область	76,9%	77,1%	77,4%	77,6%	77,6%	79,7%	82,8%
Камчатский край	68,2%	69,1%	69,9%	70,7%	70,7%	74,4%	78,0%
Карачаево-Черкесская Республика	75,3%	75,3%	75,3%	75,3%	75,3%	77,5%	80,6%
Кемеровская область	76,4%	76,4%	76,4%	76,4%	76,4%	78,9%	81,7%
Кировская область	74,4%	74,4%	74,4%	74,4%	74,4%	76,8%	79,8%
Костромская область	63,1%	64,3%	65,5%	66,7%	66,7%	71,3%	75,6%
Краснодарский край	71,2%	71,7%	72,2%	72,7%	72,7%	75,8%	79,2%
Красноярский край	69,8%	70,5%	71,2%	71,9%	71,9%	75,2%	78,6%
Курганская область	72,4%	72,4%	72,4%	72,4%	72,4%	75,1%	78,6%
Курская область	72,4%	73,0%	73,6%	74,2%	74,2%	76,7%	80,2%
Ленинградская область	67,2%	68,0%	68,8%	69,6%	69,6%	72,4%	76,3%
Липецкая область	82,0%	82,0%	82,0%	82,0%	82,0%	83,0%	85,3%
Магаданская область	65,9%	66,6%	67,2%	67,9%	67,9%	71,9%	75,9%
Москва	91,3%	91,3%	91,3%	91,3%	91,3%	90,3%	91,3%
Московская область	83,3%	83,3%	83,3%	83,3%	83,3%	83,7%	85,7%
Мурманская область	67,0%	67,9%	68,7%	69,6%	69,6%	73,5%	77,2%
Ненецкий автономный округ	68,7%	69,9%	71,1%	72,3%	72,3%	74,8%	78,3%
Нижегородская область	70,0%	70,9%	71,9%	72,8%	72,8%	76,0%	79,7%
Новгородская область	68,4%	69,2%	69,9%	70,6%	70,6%	73,9%	78,0%
Новосибирская область	75,8%	76,0%	76,3%	76,6%	76,6%	79,6%	82,5%
Омская область	66,7%	66,8%	66,8%	66,9%	66,9%	70,1%	74,5%
Оренбургская область	63,4%	64,9%	66,3%	67,7%	67,7%	72,2%	76,8%
Орловская область	67,3%	68,1%	68,9%	69,7%	69,7%	73,9%	77,8%
Пензенская область	68,7%	68,7%	68,7%	68,7%	68,7%	72,1%	76,0%
Пермский край	79,1%	79,1%	79,1%	79,1%	79,1%	80,6%	83,2%
Приморский край	73,3%	73,5%	73,6%	73,7%	73,7%	76,5%	79,8%
Псковская область	65,5%	65,9%	66,4%	66,9%	66,9%	70,9%	75,1%
Республика Адыгея	60,1%	61,0%	62,0%	62,9%	62,9%	67,6%	72,3%
Республика Алтай	67,1%	68,2%	69,4%	70,5%	70,5%	74,6%	78,5%
Республика Башкортостан	74,0%	74,1%	74,2%	74,2%	74,2%	76,5%	79,7%
Республика Бурятия	65,5%	66,3%	67,1%	67,9%	67,9%	72,1%	76,1%
Республика Дагестан	57,0%	57,7%	58,4%	59,1%	59,1%	63,7%	68,9%
Республика Ингушетия	47,7%	48,6%	49,5%	50,5%	50,5%	56,0%	62,9%
Республика Калмыкия	48,3%	50,7%	53,2%	55,7%	55,7%	62,3%	68,3%
Республика Карелия	64,5%	65,8%	67,1%	68,4%	68,4%	72,2%	76,4%
Республика Коми	65,0%	66,7%	68,4%	70,1%	70,1%	74,6%	78,6%
Республика Крым	68,8%	69,1%	69,4%	69,7%	69,7%	72,8%	76,7%
Республика Марий Эл	63,6%	64,1%	64,7%	65,2%	65,2%	69,2%	73,7%
Республика Мордовия	72,3%	72,5%	72,7%	72,9%	72,9%	75,6%	79,3%
Республика Саха (Якутия)	79,9%	79,9%	79,9%	79,9%	79,9%	80,8%	83,3%
Республика Северная Осетия — Алания	50,4%	51,9%	53,4%	54,9%	54,9%	60,5%	66,3%
Республика Татарстан	87,5%	87,5%	87,5%	87,5%	87,5%	87,3%	88,8%
Республика Тыва	52,0%	54,5%	57,1%	59,6%	59,6%	65,3%	70,6%
Республика Хакасия	62,1%	62,8%	63,5%	64,2%	64,2%	68,4%	72,9%
Ростовская область	79,0%	79,0%	79,0%	79,0%	79,0%	80,6%	83,3%
Рязанская область	64,8%	67,1%	69,5%	71,9%	71,9%	75,4%	79,3%
Самарская область	75,3%	75,3%	75,3%	75,3%	75,3%	77,1%	80,2%
Санкт-Петербург	84,4%	84,4%	84,4%	84,4%	84,4%	85,4%	87,1%
Саратовская область	60,2%	61,4%	62,7%	64,0%	64,0%	68,4%	72,9%
Сахалинская область	79,9%	79,9%	79,9%	79,9%	79,9%	80,7%	83,2%
Свердловская область	65,1%	65,8%	66,4%	67,0%	67,0%	70,9%	75,1%
Севастополь	75,7%	75,7%	75,7%	75,7%	75,7%	78,1%	81,1%
Смоленская область	64,3%	65,3%	66,2%	67,1%	67,1%	70,7%	75,1%
Ставропольский край	63,3%	63,6%	64,0%	64,4%	64,4%	68,3%	72,9%
Тамбовская область	65,8%	65,8%	65,8%	65,8%	65,8%	69,8%	74,1%
Тверская область	65,7%	67,2%	68,7%	70,2%	70,2%	74,0%	78,4%
Томская область	74,6%	74,6%	74,6%	74,6%	74,6%	76,7%	80,0%
Тульская область	82,3%	82,3%	82,3%	82,3%	82,3%	83,3%	85,5%
Тюменская область	76,0%	76,0%	76,0%	76,0%	76,0%	77,5%	80,5%
Удмуртская Республика	67,0%	67,5%	68,1%	68,6%	68,6%	71,8%	76,2%
Ульяновская область	66,8%	67,6%	68,3%	69,1%	69,1%	72,5%	76,5%
Хабаровский край	68,1%	68,6%	69,1%	69,6%	69,6%	73,6%	78,0%
Ханты-Мансийский автономный округ — Югра	86,5%	86,5%	86,5%	86,5%	86,5%	87,1%	88,7%
Челябинская область	77,8%	77,8%	77,8%	77,8%	77,8%	79,8%	82,6%
Чеченская Республика	59,3%	60,4%	61,4%	62,4%	62,4%	67,0%	72,0%
Чувашская Республика — Чувашия	71,8%	71,8%	71,8%	71,8%	71,8%	74,3%	77,9%
Чукотский автономный округ	57,5%	58,3%	59,1%	60,0%	60,0%	64,3%	69,3%
Ямало-Ненецкий автономный округ	83,1%	83,1%	83,1%	83,1%	83,1%	83,5%	85,7%
Ярославская область	64,9%	66,7%	68,5%	70,2%	70,2%	74,3%	78,2%

Прогнозные значения показателя «Цифровая зрелость» органов государственной власти субъектов Российской Федерации, органов местного самоуправления и организаций в сфере здравоохранения, образования, городского хозяйства и строительства, общественного транспорта, подразумевающая использование ими отечественных информационно-технологических решений» для новых субъектов Российской Федерации

Субъект Российской Федерации	Прогнозные значения		
	2023	2024	2025
Донецкая Народная Республика	4,7%	11,0%	22,0%
Запорожская область	4,7%	11,0%	22,0%
Луганская Народная Республика	4,7%	11,0%	22,0%
Херсонская область	4,7%	11,0%	22,0%

Прогнозные значения показателя «Доля покрытия территории новых субъектов Российской Федерации услугами подвижной радиотелефонной связи» для новых субъектов Российской Федерации

Субъект Российской Федерации	Прогнозные значения		
	2023	2024	2025
Донецкая Народная Республика	85,0%	89,0%	92,0%
Запорожская область	85,0%	89,0%	92,0%
Луганская Народная Республика	85,0%	89,0%	92,0%
Херсонская область	85,0%	89,0%	92,0%

МЕТОДИКА

расчета показателя «Доля покрытия территории новых субъектов Российской Федерации услугами подвижной радиотелефонной связи» в субъекте Российской Федерации

I. Общие положения

1.1. Настоящая Методика предназначена для расчета показателя «Доля покрытия территории новых субъектов Российской Федерации услугами подвижной радиотелефонной связи» (далее – Показатель) государственной программы субъекта Российской Федерации, в рамках которой реализуются соответствующие мероприятия.

1.2. Субъектом официального статистического учета, ответственным за формирование официальной статистической информации по Показателю, является Минцифры России.

1.3. Показатель рассчитывается на уровне субъекта Российской Федерации.

1.4. Периодичность расчета Показателя – ежемесячная.

1.5. Минцифры России обеспечивает расчет значения Показателя не позднее 8-го рабочего дня месяца, следующего за отчетным.

II. Основные понятия и определения¹

2.1. **Новые субъекты Российской Федерации** – Луганская народная республика, Донецкая народная республика, Херсонская область, Запорожская область.

2.2. **Территория покрытия услугами подвижной радиотелефонной связи** - это территория, на которой доступна мобильная голосовая связь как минимум по одному из стандартов (2G, 3G, 4G) хотя бы одного (любого) оператора мобильной связи.

2.3. **Территория субъекта Российской Федерации** – это территория в фактических границах субъекта, находящегося под административным управлением администрации соответствующего субъекта.

III. Источники информации

3.1. Источником информации для расчета Показателя являются данные Минцифры России на основании информации, предоставляемой Роскомнадзором по запросу Минцифры России.

3.2. Верификация данных осуществляется Минцифры России на основе данных Роскомнадзора.

3.3. Возможность автоматизации формирования и подтверждения официальной статистической информации по Показателю осуществляется посредством государственной информационной системы – единой межведомственной

¹ Основные понятия и определения приводятся исключительно для целей настоящей Методики.

информационной системы, положение о которой утверждено постановлением Правительства Российской Федерации от 26 мая 2010 г. № 367 «О единой межведомственной информационно-статистической системе».

IV. Алгоритм расчета Показателя

4.1. Расчет Показателя осуществляется по следующей формуле:

$$\gamma = \frac{S_{\text{охвата ПРТС}}}{S_{\text{НСРФ}}} \times 100,$$

где:

γ – доля покрытия территории нового субъекта Российской Федерации услугами подвижной радиотелефонной связи (процентов);

$S_{\text{охвата ПРТС}}$ – площадь территории нового субъекта Российской Федерации, обеспеченная покрытием услугами подвижной радиотелефонной связи (квадратных километров);

$S_{\text{НСРФ}}$ – общая площадь территории нового субъекта Российской Федерации (квадратных километров).

4.2. В качестве значения Показателя за отчетный год принимается значение Показателя за декабрь отчетного года.

Список на рассылку письма Минцифры России

от _____ № _____

№ п/п	Субъект Российской Федерации	Адресат	Почтовый адрес
1	Алтайский край	Правительство Алтайского края	656035, г. Барнаул, пр. Ленина, 59
2	Амурская область	Правительство Амурской области	675023, г. Благовещенск, ул. Ленина, 135
3	Архангельская область	Правительство Архангельской области	163004, г. Архангельск, пр. Троицкий, 49
4	Астраханская область	Правительство Астраханской области	414008, г. Астрахань, ул. Советская, 15
5	Белгородская область	Правительство Белгородской области	308005, г. Белгород, Соборная площадь, д.4
6	Брянская область	Правительство Брянской области	241050, г. Брянск, просп. Ленина, 33
7	Владимирская область	Администрация Владимирской области	600000, г. Владимир, Октябрьский пр-т, д. 21
8	Волгоградская область	Администрация Волгоградской области	400098, г. Волгоград, пр. им. В.И. Ленина, 9
9	Вологодская область	Правительство Вологодской области	160000, г. Вологда, ул. Герцена, д. 2
10	Воронежская область	Администрация Воронежской области	394018, г. Воронеж, площадь Ленина, 1
11	Донецкая Народная Республика	Правительство Донецкой Народной Республики	г. Донецк, б. Пушкина, 34 info@pravdnr.ru admin_ud8@glavadnr.ru
12	Еврейская автономная область	Правительство Еврейской автономной области	679016, г. Биробиджан, проспект 60-летия СССР, 18
13	Забайкальский край	Правительство Забайкальского края	672021, Россия, Забайкальский край, г. Чита, ул. Чайковского, 8
14	Запорожская область	Администрация Запорожской области	г. Мелитополь, ул. Грушевского (К. Маркса), 5 erko1970@mail.ru
15	Ивановская область	Правительство Ивановской области	153000, г. Иваново, ул. Пушкина, д. 9
16	Иркутская область	Правительство Иркутской области	664027, Россия, г. Иркутск, ул. Ленина, 1а
17	Кабардино-Балкарская Республика	Правительство Кабардино-Балкарской Республики	360028, г. Нальчик, пр. Ленина, 27, Дом Правительства
18	Калининградская область	Правительство Калининградской области	236007, г. Калининград, ул. Дм. Донского 1
19	Калужская область	Правительство Калужской области	248000, г. Калуга, пл. Старый Торг, 2
20	Камчатский край	Правительство Камчатского края	683040, г. Петропавловск-Камчатский, Ленина 1

21	Карачаево-Черкесская Республика	Правительство Карачаево-Черкесской Республики	369000, г. Черкесск, пл. Ленина, Дом Правительства
22	Кемеровская область	Администрация Кемеровской области	650064, г. Кемерово, пр-т. Советский, 62
23	Кировская область	Правительство Кировской области	610019, г. Киров, ул. Карла Либкнехта, 69
24	Костромская область	Администрация Костромской области	156006, г. Кострома, ул. Дзержинского, 15
25	Краснодарский край	Администрация Краснодарского края	350014, г. Краснодар, ул. Красная, 35
26	Красноярский край	Правительство Красноярского края	660009, г. Красноярск, пр. Мира, 110
27	Курганская область	Правительство Курганской области	640024, г. Курган, ул. Гоголя, 56
28	Курская область	Правительство Курской области	305002, г. Курск, Красная площадь, Дом Советов
29	Ленинградская область	Правительство Ленинградской области	191311, г. Санкт-Петербург, Суворовский пр., дом 67
30	Липецкая область	Администрация Липецкой области	398014, г. Липецк, Соборная площадь, д.1
31	Луганская Народная Республика	Правительство Луганской Народной Республики	г. Луганск, пл. Героев Великой Отечественной войны, 3 o.vazhnaya@yandex.ru, mail@sovminlr.ru
32	Магаданская область	Правительство Магаданской области	685000, г. Магадан, ул. Горького, д. 6
33	Москва	Правительство Москвы	125032, г. Москва, ул. Тверская, 13
34	Московская область	Правительство Московской области	143407, Московская область, г. Красногорск-7, бульвар Строителей, д.1
35	Мурманская область	Правительство Мурманской области	183006, г. Мурманск, пр. Ленина, д. 75
36	Ненецкий автономный округ	Администрация Ненецкого автономного округа	166000, г. Нарьян-Мар, ул. Смидовича, д. 20
37	Нижегородская область	Правительство Нижегородской области	603082 г. Нижний Новгород, 603134, г. Нижний Новгород, ул. Костина, д. 2,
38	Новгородская область	Правительство Новгородской области	173005, Великий Новгород, пл. Победы-Софийская, 1
39	Новосибирская область	Правительство Новосибирской области	630007, г. Новосибирск, Красный проспект, 18
40	Омская область	Администрация Омской области	644002, г. Омск, ул. Красный путь, д. 1
41	Оренбургская область	Правительство Оренбургской области	460015, г. Оренбург, Дом Советов
42	Орловская область	Правительство Орловской области	302021, г. Орел, пл. Ленина, 1
43	Пензенская область	Правительство Пензенской области	440025, г. Пенза, ул. Московская, д.75

44	Пермский край	Правительство Пермского края	614006, г. Пермь, ул. Куйбышева, 14
45	Приморский край	Администрация Приморского края	690110, г. Владивосток, ул. Светланская, 22
46	Псковская область	Правительство Псковской области	180001, г. Псков, ул. Некрасова, д. 23
47	Республика Адыгея	Администрация Республики Адыгея	385000, г. Майкоп, ул. Пионерская, 199
48	Республика Алтай	Правительство Республики Алтай	649000, г. Горно-Алтайск, ул. Чаптынова, 24
49	Республика Башкортостан	Администрация Республики Башкортостан	450057, г. Уфа, ул. Тукаева, 46
50	Республика Бурятия	Правительство Республики Бурятия	670001, г. Улан-Удэ, ул. Ленина, 54, Дом Правительства
51	Республика Дагестан	Правительство Республики Дагестан	367005, г. Махачкала, пл. Ленина, 1
52	Республика Ингушетия	Правительство Республики Ингушетия	386001, г. Магас, пр. И. Зязикова, д. 12
53	Республика Калмыкия	Правительство Республики Калмыкия	358000, г. Элиста, ул. Пушкина, 18, Дом Правительства
54	Республика Карелия	Правительство Республики Карелия	185028, г. Петрозаводск, пр. Ленина, 19
55	Республика Коми	Правительство Республики Коми	167010, г. Сыктывкар, ул. Коммунистическая, 9
56	Республика Крым	Правительство Республики Крым	295005, г. Симферополь, пр-т Кирова, 13
57	Республика Марий Эл	Правительство Республики Марий Эл	424001, г. Йошкар-Ола, Ленинский проспект, 29
58	Республика Мордовия	Правительство Республики Мордовия	430002, г. Саранск, ул. Советская, 35
59	Республика Саха (Якутия)	Правительство Республики Саха (Якутия)	677022, г. Якутск, ул. Кирова, 11
60	Республика Северная Осетия-Алания	Правительство Республики Северная Осетия (Алания)	362038, г. Владикавказ, пл. Свободы, 1
61	Республика Татарстан (Татарстан)	Правительство Республики Татарстан	420060, г. Казань, пл. Свободы, 1
62	Республика Тыва	Правительство Республики Тыва	667000, г. Кызыл, ул. Чульдум, 18
63	Республика Хакасия	Правительство Республики Хакасия	655019, г. Абакан, пр. Ленина, 67
64	Ростовская область	Правительство Ростовской области	344050, г. Ростов-на-Дону, ул. Социалистическая, 112
65	Рязанская область	Правительство Рязанской области	390000, г. Рязань, ул. Ленина, 30
66	Самарская область	Правительство Самарской области	443006, г. Самара, ул. Молодогвардейская, 210
67	Санкт-Петербург	Правительство Санкт-Петербурга	191060, г. Санкт-Петербург, Смольный

68	Саратовская область	Правительство Саратовской области	410042, г. Саратов, ул. Московская, 72
69	Сахалинская область	Правительство Сахалинской области	693009, г. Южно-Сахалинск, Коммунистический проспект, 32
70	Свердловская область	Правительство Свердловской области	620031, г. Екатеринбург, пл. Октябрьская, 1
71	Севастополь	Правительство Севастополя	299011, г. Севастополь, ул. Ленина, 2
72	Смоленская область	Администрация Смоленской области	214008, г. Смоленск, площадь им. Ленина, 1
73	Ставропольский край	Правительство Ставропольского края	355025, г. Ставрополь, пл. Ленина, 1
74	Тамбовская область	Правительство Тамбовской области	392017, г. Тамбов, ул. Интернациональная, 14
75	Тверская область	Правительство Тверской области	170100, г. Тверь, ул. Советская, 44
76	Томская область	Администрация Томской области	634050, г. Томск, пл. Ленина, 6
77	Тульская область	Правительство Тульской области	300041, г. Тула, пр. Ленина, 2
78	Тюменская область	Правительство Тюменской области	625004, г. Тюмень, ул. Володарского, 45
79	Удмуртская Республика	Правительство Удмуртской Республики	426000, г. Ижевск, ул. Лихвинцева, 25
80	Ульяновская область	Правительство Ульяновской области	432017, г. Ульяновск, пл. Соборная, 1
81	Хабаровский край	Правительство Хабаровского края	680000, г. Хабаровск, ул. Карла Маркса, 56
82	Ханты-Мансийский автономный округ-Югра	Правительство Ханты-Мансийского автономного округа-Югры	628006, г. Ханты-Мансийск, ул. Мира, 5
83	Херсонская область	Администрация Херсонской области	info@khogov.ru
84	Челябинская область	Правительство Челябинской области	454089, г. Челябинск, ул. Цвиллинга, 27
85	Чеченская республика	Правительство Чеченской Республики	364000, г. Грозный, ул. Гаражная, 10
86	Чувашская Республика	Правительство Чувашской Республики	428004, г. Чебоксары, Президентский бульвар, 10
87	Чукотский автономный округ	Правительство Чукотского автономного округа	689000, г. Анадырь, ул. Беринга, 20
88	Ямало-Ненецкий автономный округ	Правительство Ямало-Ненецкого автономного округа	629008, г. Салехард, проспект Молодежи, 9
89	Ярославская область	Правительство Ярославской области	150000, г. Ярославль, Советская пл., 3